

СОГЛАСОВАНО


Заместитель председателя
Комитета по образованию



А.В. Ксенюков

УТВЕРЖДАЮ

Директор Санкт-Петербургского
государственного бюджетного
профессионального образовательного
учреждения «Колледж Петербургской моды»



А.И. Капанин

План финансово-хозяйственной деятельности

на 2018 год и на плановый период 2019 и 2020 годов

Коды
Дата <u>25.12.2017</u>
Дата предыдущего утверждения плана
по ОКПО 02514424
(наименование государственного учреждения)
Санкт-Петербургское государственное бюджетное профессиональное образовательное учреждение «Колледж Петербургской моды»
ИНН 7816030115
КПП 781601001
единица измерения по ОКЕИ 383

Дата предыдущего утверждения плана

по ОКПО

(наименование государственного учреждения)

Санкт-Петербургское государственное
бюджетное профессиональное образовательное
учреждение «Колледж Петербургской моды»

ИНН

КПП

единица измерения по ОКЕИ

Наименование органа, осуществляющего функции и полномочия учредителя:

Комитет по образованию Санкт-Петербурга

Адрес фактического местонахождения государственного учреждения (подразделения):
192236, г. Санкт-Петербург, ул. Софийская, дом 19, корпус 1, лит. А

Раздел 1. Сведения о деятельности государственного учреждения

1.1. Цели деятельности государственного учреждения (подразделения):

Организация образовательной деятельности по основным образовательным программам среднего профессионального образования подготовки специалистов среднего звена, подготовки квалифицированных рабочих, служащих.

1.2. Виды деятельности государственного учреждения (подразделения):

реализация основных профессиональных образовательных программ – программ подготовки квалифицированных рабочих, служащих, программ подготовки специалистов среднего звена;

реализация программ профессионального обучения;

реализация дополнительных общеобразовательных программ;

реализация основных общеобразовательных программ;

реализация дополнительных профессиональных программ.

1.3. Перечень услуг (работ), осуществляемых на платной основе:

производство одежды из текстильных материалов и аксессуаров одежды;

предоставление персональных услуг, в том числе парикмахерских;

платные образовательные услуги.

Раздел 2. Показатели финансового состояния учреждения (подразделения)

на 01 января 2017 г.

(последнюю отчетную дату)

№ п/п	Наименование показателя	Сумма, руб.
1	2	3
1.	Нефинансовые активы, всего:	316 893 558,81
1.1.	из них: недвижимое имущество, всего:	229 889 995,96
	в том числе: остаточная стоимость	89 981 861,45
1.2.	особо ценное движимое имущество, всего:	20 636 247,09
	в том числе: остаточная стоимость	2 436 972,05
2.	Финансовые активы, всего:	380 238 425,92
2.1.	из них: денежные средства учреждения, всего	453 891,63
	в том числе: денежные средства учреждения на счетах	453 891,63

	денежные средства учреждения, размещенные на депозиты в кредитной организации	0,00
2.2.	иные финансовые инструменты	0,00
2.3.	дебиторская задолженность по доходам	687 722 800,00
2.4.	дебиторская задолженность по расходам	1 137 888,31
3.	Обязательства, всего:	456 761,44
	из них: долговые обязательства	0,00
	кредиторская задолженность:	454 333,44
	в том числе: просроченная кредиторская задолженность	7 435,27

Раздел 3 Показатели по поступлениям
и выплатам учреждения (подразделения)

3.1. На очередной финансовый год 2018 г.
(очередной финансовый год)

Наименование показателя*	Код строки	Код по бюджетной классификации Российской Федерации	Всего	Объем финансового обеспечения, рублей (с точностью до двух знаков после запятой - 0,00)					В том числе:	
				Субсидия на выполнение государственного задания	Субсидии, предоставляемые в соответствии с абзацем вторым пункта 1 статьи 78.1 Бюджетного кодекса Российской Федерации	Субсидии на осуществление капитальных вложений	Всего	Из них гранты		
									Поступления от оказания услуг (выполнения работ) на платной основе и от иной приносящей доход деятельности	
1	2	3	4	5	6	7	8	9		
Остаток средств на начало года	001	X	0,00	0,00	0,00	0,00	0,00	0,00		
Возврат неиспользованных остатков целевых субсидий прошлых лет в доход бюджета (-)	002	180	0,00	X	0,00	0,00	X	X		
Возврат остатка субсидии на выполнение государственного задания в объеме, соответствующем недостижимым показателям государственного задания (-)	003	130	0,00	0,00	X	X	X	X		
Поступления от доходов, всего:	004	X	234 513 400,00	190 268 100,00	41 088 200,00	0,00	3 157 100,00	0,00		
в том числе:										
от собственности	005	120	0,00	X	X	X	0,00	X		
из них:										
от использования имущества, находящегося в государственной собственности и переданного в аренду	006	120	0,00	X	X	X	0,00	X		
от размещения средств на банковских депозитах	007	120	0,00	X	X	X	0,00	X		
от оказания услуг (выполнения работ)	008	130	192 782 000,00	190 268 100,00	X	X	2 513 900,00	0,00		
из них										

от оказания услуг (выполнения работ) на платной основе	009	130	2 513 900,00	X	X	X	2 513 900,00	0,00
в том числе:								
от образовательной деятельности	010	130	2 101 500,00	X	X	X	2 101 500,00	0,00
от реализации основных профессиональных образовательных программ	011	130	0,00	X	X	X	0,00	0,00
в том числе:								
от реализации образовательных программ среднего профессионального образования	012	130	190 268 100,00	190 268 100,00	X	X	0,00	0,00
от реализации основных программ профессионального обучения	013	130		X	X	X	0,00	0,00
от реализации дополнительных образовательных программ	014	130	2 101 500,00	X	X	X	2 101 500,00	0,00
в том числе:								
от реализации дополнительных общеобразовательных программ	015	130	0,00	X	X	X		0,00
от реализации дополнительных профессиональных программ	016	130	2 101 500,00	X	X	X	2 101 500,00	0,00
от научной (научно-исследовательской) деятельности	017	130	0,00	X	X	X		0,00
от прочих видов деятельности	018	130	412 400,00	X	X	X	412 400,00	0,00
из них:								
от оказания государственным учреждением (подразделением) услуг (выполнения работ), являющихся основными, предоставление которых для физических и юридических лиц осуществляется на платной основе	019	130	412 400,00	X	X	X	412 400,00	0,00
от штрафов, пеней и иных сумм принудительного изъятия	020	140	0,00	X	X	X	0,00	0
иные субсидии, предоставляемые из бюджета	021	180	41 088 200,00	X	41 088 200,00		X	X
от операций с активами	022	X	0,00	X	X	X	0,00	X
из них:								
от выбытия основных средств	023	410	0,00	X	X	X	0,00	X
от выбытия нематериальных активов	024	420	0,00	X	X	X	0,00	X

от выплаты материальных запасов	025	440	0,00	X	X	X	0,00	X
прочие поступления	026	180	643 200,00	X	X	X	643 200,00	0,00
Выплаты по расходам, всего:	027	X	234 513 400,00	190 268 100,00	41 088 200,00	X	3 157 100,00	0,00
в том числе:								
выплаты персоналу	028	100	160 993 900,00	158 286 500,00	696 300,00	0,00	2 011 100,00	0,00
из них:								
фонд оплаты труда	029	111	124 283 400,00	122 784 800,00	0,00	0,00	1 498 600,00	0,00
в том числе:								
педагогических работников	030	111	82 943 600,00	82 241 200,00	0,00	0,00	702 400,00	0,00
прочего основного персонала	031	111	6 258 400,00	5 928 700,00	0,00	0,00	329 700,00	0,00
административно-управленческого персонала	032	111	9 927 000,00	9 460 500,00	0,00	0,00	466 500,00	0,00
вспомогательного персонала	033	111	25 154 400,00	25 154 400,00	0,00	0,00	0,00	0,00
иные выплаты персоналу учреждений, за исключением фонда оплаты труда	034	112	966 800,00	270 500,00	696 300,00	0,00	0,00	0,00
иные выплаты, за исключением фонда оплаты труда учреждений, лицам, привлекаемым согласно законодательству для выполнения отдельных полномочий	035	113	0,00	0,00	0,00	0,00	0,00	0,00
Начисления (страховые взносы) на выплаты по оплате труда работников и иные выплаты работникам учреждений	036	119	35 743 700,00	35 231 200,00	0,00	0,00	512 500,00	0,00
социальные и иные выплаты населению	037	300	39 735 100,00	0,00	39 735 100,00	0,00	0,00	0,00
из них:								
социальные выплаты гражданам, кроме публичных нормативных социальных выплат	038	320	0,00	0,00	0,00	0,00	0,00	0,00
из них:								
пособия, компенсации и иные социальные выплаты гражданам, кроме публичных нормативных обязательств	039	321	31 017 500,00	0,00	31 017 500,00	0,00	0,00	0,00
стипендии	040	340	8 717 600,00	0,00	8 717 600,00	0	0,00	0,00
премии и гранты	041	350	0,00	0,00	0,00	0	0,00	0,00
иные выплаты населению	042	360	0,00	0,00	0,00	X	0,00	0,00
иные бюджетные ассигнования	043	800	135 000,00	0,00	0,00	X	135 000,00	0,00

исполнение судебных актов	044	830	0,00	0,00	0,00	0,00	0,00	0,00	0,00	0,00
из них:										
исполнение судебных актов Российской Федерации и мировых соглашений по возмещению вреда, причиненного в результате	045	831	0,00	0,00	0,00	0,00	0,00	0,00	0,00	0,00
уплата налогов, сборов и иных платежей	046	850	135 000,00	0,00	0,00	0,00	135 000,00	0,00	0,00	0,00
из них:										
налог на имущество и земельный налог	047	851	0,00	0,00	0,00	0,00	0,00	0,00	0,00	0,00
уплата прочих налогов и сборов, всего	048	852	81 000,00	0,00	0,00	0,00	81 000,00	0,00	0,00	0,00
их них: транспортный налог	049	852	23 900,00	0,00	0,00	0,00	23 900,00	0,00	0,00	0,00
уплата иных платежей	050	853	54 000,00	0,00	0,00	0,00	54 000,00	0,00	0,00	0,00
капитальные вложения в объекты государственной (муниципальной) собственности	051	400	0,00	0,00	0,00	0,00	0,00	0,00	0,00	0,00
из них:										
капитальные вложения на приобретение объектов недвижимого имущества государственными (муниципальными) учреждениями	052	416	0,00	0,00	0,00	0,00	0,00	0,00	0,00	0,00
закупка товаров, работ, услуг	053	200	33 649 400,00	31 981 600,00	656 800,00	0,00	1 011 000,00	0,00	0,00	0,00
закупка товаров, работ, услуг в целях капитального ремонта государственного имущества	054	243	0,00	0,00	0,00	0,00	0,00	0,00	0,00	0,00
прочая закупка товаров, работ и услуг для обеспечения государственных (муниципальных) нужд	055	244	33 649 400,00	31 981 600,00	656 800,00	0,00	1 011 000,00	0,00	0,00	0,00
из них:										
услуги связи	056	244	340 900,00	340 900,00	0,00	0,00	0,00	0,00	0,00	0,00
транспортные услуги	057	244	0,00	0,00	0,00	0,00	0,00	0,00	0,00	0,00
коммунальные услуги	058	244	20 132 400,00	19 336 700,00	0,00	0,00	795 700,00	0,00	0,00	0,00
арендная плата за пользование имуществом	059	244	0,00	0,00	0,00	0,00	0,00	0,00	0,00	0,00
работы, услуги по содержанию имущества	060	244	3 180 900,00	3 180 900,00	0,00	0,00	0,00	0,00	0,00	0,00
прочие работы, услуги	061	244	5 020 900,00	4 364 100,00	656 800,00	0,00	0,00	0,00	0,00	0,00
прочие расходы	062	244	147 600,00	147 600,00	0,00	0,00	0,00	0,00	0,00	0,00

увеличение стоимости основных средств	063	244	219 800,00	119 800,00	0,00	0,00	100 000,00	0,00
увеличение стоимости нематериальных активов	064	244	0,00		0,00	X	0,00	0,00
увеличение стоимости материальных запасов	065	244	4 606 900,00	4 491 600,00	0,00	0,00	115 300,00	0,00
Источники финансирования дефицита средств всего, в том числе:	066	X	0,00	0,00	0,00	0,00	0,00	0,00
поступление финансовых активов, всего	067	500	0,00	0,00	0,00	X	0,00	0,00
из них:								
увеличение остатков средств	068/2	510	0,00	0,00	0,00	X	0,00	0,00
выбытие финансовых активов, всего	069	600	0,00	0,00	0,00	X	0,00	0,00
из них:								
уменьшение остатков средств	070	610	0,00	0,00	0,00	X	0,00	0,00
Остаток средств на конец года	071	X	0,00	0,00	0,00	0,00	0,00	0,00

* Приводятся только те показатели, по которым планируются поступления и выплаты.

3.2. На первый год планового периода 2019 г.
(на первый год планового периода)

Наименование показателя*	Код строки	Код по бюджетной классификации Российской Федерации	Всего	Объем финансового обеспечения, рублей (с точностью до двух знаков после запятой - 0,00)					в том числе:	
				Субсидия на выполнение государственного задания	Субсидии, предоставляемые в соответствии с абзацем вторым пункта 1 статьи 78.1 Бюджетного кодекса Российской Федерации	Субсидии на осуществление капитальных вложений	Всего	Из них гранты		
									Субсидия на выполнение государственного задания	Субсидии, предоставляемые в соответствии с абзацем вторым пункта 1 статьи 78.1 Бюджетного кодекса Российской Федерации
1	2	3	4	5	6	7	8	9		
Остаток средств на начало года	001	X	0,00	0,00	0,00	0,00	0,00	0,00		
Возврат неиспользованных остатков целевых субсидий прошлых лет в доход бюджета (-)	002	180	0,00	X	0,00	0,00	X	X		
Возврат остатка субсидии на выполнение государственного задания в объеме, соответствующем недостижимым показателям государственного задания (-)	003	130	0,00	0,00	X	X	X	X		
Поступления от доходов, всего:	004	X	267 023 700,00	204 795 100,00	58 923 100,00	0,00	3 305 500,00			
в том числе:										
от собственности	005	120	0,00	X	X	X	0,00	X		
из них:										
от использования имущества, находящегося в государственной собственности и переданного в аренду	006	120	0,00	X	X	X	0,00	X		
от размещения средств на банковских депозитах	007	120	0,00	X	X	X	0,00	X		
от оказания услуг (выполнения работ)	008	130	207 457 400,00	204 795 100,00	X	X	2 662 300,00	0,00		
из них										
от оказания услуг (выполнения работ) на платной основе	009	130	2 662 300,00	X	X	X	2 662 300,00	0,00		

в том числе: от образовательной деятельности	010	130	2 115 400,00	X	X	X	2 115 400,00	0,00
от реализации основных профессиональных образовательных программ	011	130	0,00	X	X	X	0,00	0,00
в том числе: от реализации образовательных программ среднего профессионального образования	012	130	0,00	X	X	X	0,00	0,00
от реализации основных программ профессионального обучения	013	130	0,00	X	X	X	0,00	0,00
от реализации дополнительных образовательных программ	014	130	2 115 400,00	X	X	X	2 115 400,00	0,00
в том числе: от реализации дополнительных общеобразовательных программ	015	130	0,00	X	X	X	0,00	0,00
от реализации дополнительных профессиональных программ	016	130	2 115 400,00	X	X	X	2 115 400,00	0,00
от научной (научно-исследовательской) деятельности	017	130	0,00	X	X	X	0,00	0,00
от прочих видов деятельности	018	130	546 900,00	X	X	X	546 900,00	0,00
из них: от оказания государственным учреждением (подразделением) услуг (выполнения работ), являющихся основными, предоставление которых для физических и юридических лиц осуществляется на платной основе	019	130	546 900,00	X	X	X	546 900,00	0,00
от штрафов, пеней и иных сумм принудительного изъятия	020	140	0,00	X	X	X	0,00	X
иные субсидии, предоставляемые из бюджета	021	180	58 923 100,00	X	58 923 100,00	X	X	X
от операций с активами	022	X	0,00	X	X	X	0,00	X
из них: от выбытия основных средств	023	410	0,00	X	X	X	0,00	X
от выбытия нематериальных активов	024	420	0,00	X	X	X	0,00	X

от выплаты материальных запасов	025	440	0,00		X	X	X	0,00	X
прочие поступления	026	180	643 200,00		X	X	X	643 200,00	0,00
Выплаты по расходам, всего:	027	X	267 023 700,00		204 795 100,00	58 923 100,00		3 305 500,00	0,00
в том числе:									
выплаты персоналу	028	100	173 725 600,00		170 841 000,00	734 700,00		2 149 900,00	0,00
из них:									
фонд оплаты труда	029	111	132 597 900,00		130 995 900,00	0,00		1 602 000,00	0,00
в том числе:									
педагогических работников	030	111	89 692 300,00		88 941 000,00	0,00		751 300,00	0,00
прочего основного персонала	031	111	6 417 400,00		6 065 000,00	0,00		352 400,00	0,00
административно-управленческого персонала	032	111	10 151 200,00		9 652 900,00	0,00		498 300,00	0,00
вспомогательного персонала	033	111	26 337 000,00		26 337 000,00	0,00		0,00	0,00
иные выплаты персоналу учреждений, за исключением фонда оплаты труда	034	112	1 019 000,00		284 300,00	734 700,00		0,00	0,00
иные выплаты, за исключением фонда оплаты труда учреждений, лицам, привлекаемым согласно законодательству для выполнения отдельных полномочий	035	113	0,00		0,00	0,00		0,00	0,00
начисления (страховые взносы) на выплаты по оплате труда работников и иные выплаты работникам учреждений	036	119	40 108 700,00		39 560 800,00	0,00		547 900,00	0,00
социальные и иные выплаты населению	037	300	44 463 600,00		0,00	44 463 600,00		0,00	0,00
из них:									
социальные выплаты гражданам, кроме публичных нормативных социальных выплат	038	320	0,00		0,00			0,00	0,00
из них:									
пособий, компенсации и иные социальные выплаты гражданам, кроме публичных нормативных обязательств	039	1321	35 766 200,00		0,00	35 766 200,00		0,00	0,00
стипендии	040	340	8 697 400,00		0,00	8 697 400,00		0,00	0,00
премии и гранты	041	350	0,00		0,00			0,00	0,00
иные выплаты населению	042	360	0,00		0,00			0,00	0,00

иные бюджетные ассигнования	043	800	144 600,00	0,00	0,00	X	144 600,00	0,00
исполнение судебных актов	044	830	0,00	0,00	X	0,00	0,00	0,00
из них: исполнение судебных актов Российской Федерации и мировых соглашений по возмещению вреда, причиненного в результате деятельности учреждений	045	831	0,00	0,00	X	0,00	0,00	0,00
уплата налогов, сборов и иных платежей	046	850	144 600,00	0,00	0,00	144 600,00	0,00	0,00
из них: налог на имущество и земельный налог	047	851	0,00	0,00	X	0,00	0,00	0,00
уплата прочих налогов и сборов, всего	048	852	86 800,00	0,00	X	86 800,00	0,00	0,00
из них: транспортный налог	049	852	23 900,00	0,00	X	23 900,00	0,00	0,00
уплата иных платежей	050	853	57 800,00	0,00	X	57 800,00	0,00	0,00
капитальные вложения в объекты государственной (муниципальной) собственности	051	400	0,00	0,00		0,00	0,00	0,00
из них: капитальные вложения на приобретение объектов недвижимого имущества государственными (муниципальными) учреждениями	052	416	0,00	0,00		0,00	0,00	0,00
закупка товаров, работ, услуг	053	200	48 689 900,00	33 954 100,00	13 724 800,00	0,00	1 011 000,00	0,00
закупка товаров, работ, услуг в целях капитального ремонта государственного имущества	054	243	0,00	0,00		0,00	0,00	0,00
прочая закупка товаров, работ и услуг для обеспечения государственных (муниципальных) нужд	055[1]	244	48 689 900,00	33 954 100,00	13 724 800,00	0,00	1 011 000,00	0,00
из них: услуги связи	056	244	485 600,00	485 600,00		X	0,00	0,00
транспортные услуги	057	244	0,00	0,00			0,00	0,00
коммунальные услуги	058	244	21 421 800,00	20 626 100,00			795 700,00	0,00

12

арендная плата за пользование имуществом	059	244	0,00	0,00			X	0,00	0,00
работы, услуги по содержанию имущества	060	244	3 352 800,00	3 352 800,00				0,00	0,00
прочие работы, услуги	061	244	5 276 700,00	4 599 700,00	677 000,00			0,00	0,00
прочие расходы	062	244	155 600,00	155 600,00				0,00	0,00
увеличение стоимости основных средств	063	244	13 147 800,00	0,00		13 047 800,00		100 000,00	0,00
увеличение стоимости нематериальных активов	064	244	0,00	0,00			X	0,00	0,00
увеличение стоимости материальных запасов	065	244	4 849 600,00	4 734 300,00				115 300,00	0,00
Источники финансирования дефицита средств всего, в том числе:	066	X	0,00	0,00		0,00		0,00	0,00
поступление финансовых активов, всего	067	500	0,00	0,00		0,00	X	0,00	0,00
из них:									
увеличение остатков средств	068[2]	510	0,00	0,00			X	0,00	0,00
выбытие финансовых активов, всего	069	600	0,00	0,00		0,00	X	0,00	0,00
из них:									
уменьшение остатков средств	070	610	0,00	0,00			X	0,00	0,00
Остаток средств на конец года	071	X	0,00	0,00				0,00	0,00

* Приводятся только те показатели, по которым планируются поступления и выплаты.

3.3. На второй год планового периода 2020 г.
(на второй год планового периода)

Наименование показателя*	Код строки	Код по бюджетной классификации Российской Федерации	Всего	Объем финансового обеспечения, рублей (с точностью до двух знаков после запятой - 0,00)					Всего	Из них гранты
				в том числе:						
				Субсидии на выполнение государственного задания	Субсидии, предоставляемые в соответствии с абзацем вторым пункта 1 статьи 78.1 Бюджетного кодекса Российской Федерации	Субсидии на осуществление капитальных вложений	Поступления от оказания услуг (выполнения работ) на платной основе и от иной приносящей доход деятельности			
1	2	3	4	5	6	7	8	9		
Остаток средств на начало года	001	X	0,00	0,00	0,00	0,00	0,00	0,00		
Возврат неиспользованных остатков целевых субсидий прошлых лет в доход бюджета (-)	002	180	0,00	X	0,00	0,00	X	X		
Возврат остатка субсидии на выполнение государственного задания в объеме, соответствующем недостижимым показателям государственного задания (-)	003	130	0,00	0,00	X	X	X	X		
Поступления от доходов, всего:	004	X	267 743 420,00	216 505 600,00	47 807 000,00	0,00	3 430 820,00			
в том числе:										
от собственности	005	120	0,00	X	X	X	0,00	X		
из них:										
от использования имущества, находящегося в государственной собственности и переданного в аренду	006	120	0,00	X	X	X	0,00	X		
от размещения средств на банковских депозитах	007	120	0,00	X	X	X	0,00	X		
от оказания услуг (выполнения работ) из них	008	130	219 293 220,00	216 505 600,00	X	X	2 787 620,00			

от оказания услуг (выполнения работ) на платной основе	009	130	2 787 620,00	X	X	X	2 787 620,00	
в том числе:								
от образовательной деятельности	010	130	2 208 000,00	X	X	X	2 208 000,00	
от реализации основных профессиональных образовательных программ	011	130	0,00	X	X	X	0,00	
в том числе:								
от реализации образовательных программ среднего профессионального образования	012	130	0,00	X	X	X	0,00	
от реализации основных программ профессионального обучения	013	130	0,00	X	X	X	0,00	
от реализации дополнительных образовательных программ	014	130	2 208 000,00	X	X	X	2 208 000,00	
в том числе:								
от реализации дополнительных общеобразовательных программ	015	130	0,00	X	X	X	0,00	
от реализации дополнительных профессиональных программ	016	130	2 208 000,00	X	X	X	2 208 000,00	
от научной (научно-исследовательской) деятельности	017	130	0,00	X	X	X	0,00	
от прочих видов деятельности	018	130	579 620,00	X	X	X	579 620,00	
из них:								
от оказания государственным учреждением (подразделением) услуг (выполнения работ), являющихся основными, предоставление которых для физических и юридических лиц осуществляется на платной основе	019	130	579 620,00	X	X	X	579 620,00	
от штрафов, пеней и иных сумм принудительного изъятия	020	140	0,00	X	X	X	0,00	X
иные субсидии, предоставленные из бюджета	021	180	47 807 000,00	X	47 807 000,00		X	X

от операций с активами	022	X	0,00		X					X
из них:										
от выбытия основных средств	023	410	0,00		X				0,00	X
от выбытия нематериальных активов	024	420	0,00		X				0,00	X
от выбытия материальных запасов	025	440	0,00		X				0,00	X
прочие поступления	026	180	643 200,00		X				643 200,00	
Выплаты по расчетам, всего:	027	X	267 743 420,00		216 505 600,00		47 807 000,00		3 430 820,00	
в том числе:										
выплаты персоналу	028	100	183 234 820,00		180 196 400,00		774 600,00		2 263 820,00	
из них:										
фонд оплаты труда	029	111	139 857 100,00		138 170 200,00		0,00		1 686 900,00	
в том числе:										
педагогических работников	030	111	94 662 600,00		93 871 400,00		0,00		791 200,00	
прочего основного персонала	031	111	6 807 700,00		6 436 600,00		0,00		371 100,00	
административно-управленческого персонала	032	111	10 709 300,00		10 184 700,00		0,00		524 600,00	
вспомогательного персонала	033	111	27 677 500,00		27 677 500,00		0,00		0,00	
иные выплаты персоналу учреждений, за исключением фонда оплаты труда	034	112	1 073 400,00		298 800,00		774 600,00		0,00	
иные выплаты, за исключением фонда оплаты труда учреждений, лицам, привлекаемым согласно законодательству для выполнения отдельных полномочий	035	113	0,00		0,00		0,00		0,00	
начисления (страховые взносы) на выплаты по оплате труда работников и иные выплаты работникам учреждений	036	119	42 304 320,00		41 727 400,00		0,00		576 920,00	
социальные и иные выплаты населению	037	300	46 316 700,00		0,00		46 316 700,00		0,00	
из них:										
социальные выплаты гражданам, кроме публичных нормативных социальных выплат	038	320	0,00		0,00		0,00		0,00	
из них:										

пособия, компенсации и иные социальные выплаты гражданам, кроме публичных нормативных обязательств	039	321	37 658 000,00	0,00	37 658 000,00			0,00
стипендии	040	340	8 658 700,00	0,00	8 658 700,00	X	0,00	
премии и гранты	041	350	0,00	0,00	0,00	X	0,00	
иные выплаты населению	042	360	0,00	0,00	0,00	X	0,00	
иные бюджетные ассигнования	043	800	144 600,00	0,00	0,00	X	144 600,00	
исполнение судебных актов	044	830	0,00	0,00	0,00	X	0,00	
из них:								
исполнение судебных актов Российской Федерации и мировых соглашений по возмещению вреда, причиненного в результате деятельности учреждений	045	831	0,00	0,00	0,00	X	0,00	
уплата налогов, сборов и иных платежей	046	850	144 600,00	0,00	0,00		144 600,00	
из них:								
налог на имущество и земельный налог	047	851	0,00	0,00	0,00	X	0,00	
уплата прочих налогов и сборов, всего	048	852	86 800,00	0,00	0,00	X	86 800,00	
из них: транспортный налог	049	852	23 900,00	0,00	0,00		23 900,00	
уплата иных платежей	050	853	57 800,00	0,00	0,00	X	57 800,00	
капитальные вложения в объекты государственной (муниципальной) собственности	051	400	0,00	0,00	0,00		0,00	
из них:								
капитальные вложения на приобретение объектов недвижимого имущества государственным (муниципальным) учреждениями	052	416	0,00	0,00	0,00		0,00	
закупка товаров, работ, услуг	053	200	38 047 300,00	36 309 200,00	715 700,00	0,00	1 022 400,00	
закупка товаров, работ, услуг в целях капитального ремонта государственного имущества	054	243	0,00	0,00	0,00		0,00	
прочая закупка товаров, работ и услуг для обеспечения государственных (муниципальных) нужд	055[1]	244	38 047 300,00	36 309 200,00	715 700,00	0,00	1 022 400,00	
из них:								
услуги связи	056	244	511 400,00	511 400,00	0,00	X	0,00	

17

транспортные услуги	057	244	0,00	0,00	0,00	0,00	0,00	0,00	0,00		0,00	
коммунальные услуги	058	244	23 091 800,00	22 296 100,00	0,00	0,00	0,00	0,00	0,00		795 700,00	
арендная плата за пользование имуществом	059	244	0,00	0,00	0,00	0,00	0,00	0,00	0,00	X	0,00	
работы, услуги по содержанию имущества	060	244	3 509 500,00	3 509 500,00	0,00	0,00	0,00	0,00	0,00		0,00	
прочие работы, услуги	061	244	5 559 000,00	4 843 300,00	0,00	715 700,00	0,00	0,00	0,00		0,00	
прочие расходы	062	244	163 800,00	163 800,00	0,00	0,00	0,00	0,00	0,00		0,00	
увеличение стоимости основных средств	063	244	105 300,00	0,00	0,00	0,00	0,00	0,00	0,00		105 300,00	
увеличение стоимости нематериальных активов	064	244	0,00	0,00	0,00	0,00	0,00	0,00	0,00	X	0,00	
увеличение стоимости материальных запасов	065	244	5 106 500,00	4 985 100,00	0,00	0,00	0,00	0,00	0,00		121 400,00	
Источники финансирования дефицита средств всего, в том числе:	066	X	0,00	0,00	0,00	0,00	0,00	0,00	0,00		0,00	
поступление финансовых активов, всего	067	500	0,00	0,00	0,00	0,00	0,00	0,00	0,00	X	0,00	
из них:												
увеличение остатков средств	068[2]	510	0,00	0,00	0,00	0,00	0,00	0,00	0,00	X	0,00	
выбытие финансовых активов, всего	069	600	0,00	0,00	0,00	0,00	0,00	0,00	0,00	X	0,00	
из них:												
уменьшение остатков средств	070	610	0,00	0,00	0,00	0,00	0,00	0,00	0,00	X	0,00	
Остаток средств на конец года	071	X	0,00	0,00	0,00	0,00	0,00	0,00	0,00		0,00	

* Приводятся только те показатели, по которым планируются поступления и выплаты.

[1] Показатель строки 055 равен показателю строки 0001 раздела 4 «Показатели выплат по расходам на закупку товаров, работ, услуг учреждения (подразделения) на 20 г.»

[2] Указываются планируемые поступления денежных средств, не относящиеся к доходам: обеспечение заявок, обеспечение контрактов, возврат дебиторской задолженности прошлых лет

[3] Показатель строки 055 равен показателю строки 0001 раздела 4 «Показатели выплат по расходам на закупку товаров, работ, услуг учреждения (подразделения) на 20 г.»

[4] Указываются планируемые поступления денежных средств, не относящиеся к доходам: обеспечение заявок, обеспечение контрактов, возврат дебиторской задолженности прошлых лет

[5] Показатель строки 055 равен показателю строки 0001 раздела 4 «Показатели выплат по расходам на закупку товаров, работ, услуг учреждения (подразделения) на 20 г.»

[6] Указываются планируемые поступления денежных средств, не относящиеся к доходам: обеспечение заявок, обеспечение контрактов, возврат дебиторской задолженности прошлых лет

**Раздел 4. Показатели выплат по расходам
на закупку товаров, работ, услуг учреждения (подразделения)
на 2018 г.**

Наименование показателя	Код строки	Год начала закупки	Сумма выплат по расходам на закупку товаров, работ и услуг, руб. (с точностью до двух знаков после запятой - 0,00)								
			всего на закупки			в том числе:					
						в соответствии с Федеральным законом от 5 апреля 2013 г. № 44-ФЗ «О контрактной системе в сфере закупок товаров, работ, услуг для обеспечения государственных и муниципальных нужд»			в соответствии с Федеральным законом от 18 июля 2011 г. № 223-ФЗ «О закупках товаров, работ, услуг отдельными видами юридических лиц»		
			на 2018 г. очередной финансовый год	на 2019 г. 1-ый год планового периода	на 2020 г. 2-ой год планового периода	на 2018 г. очередной финансовый год	на 2019 г. 1-ый год планового периода	на 2020 г. 2-ой год планового периода	на 2018 г. очередной финансовый год	на 2019 г. 1-ый год планового периода	на 2020 г. 1-ый год планового периода
1	2	3	4	5	6	7	8	9	10	11	12
Выплаты по расходам на закупку товаров, работ, услуг всего:	0001	X	33 649 400,00	48 689 900,00	38 047 300,00	33 649 400,00	48 689 900,00	38 047 300,00	0,00	0,00	0,00
в том числе: на оплату контрактов заключенных до начала очередного финансового года:	1001	X	21 334 447,19	0,00	0,00	21 334 447,19	0,00	0,00	0,00	0,00	0,00
на закупку товаров работ, услуг по году начала закупки:	2001		12 314 952,81	48 689 900,00	38 047 300,00	12 314 952,81	48 689 900,00	38 047 300,00	0,00	0,00	0,00


22

Раздел 5. Сведения о средствах, поступающих
во временное распоряжение учреждения (подразделения)
на _____ 2018 г.
(очередной финансовый год)


Наименование показателя	Код строки	Сумма (руб., с точностью до двух знаков после запятой - 0,00)
1	2	3
Остаток средств на начало года	010	
Остаток средств на конец года	020	
Поступление	030	
Выбытие	040	

Раздел 6. Справочная информация

Наименование показателя	Код строки	Сумма (тыс. руб.)
1	2	3
Объем публичных обязательств, всего:	010	
Объем бюджетных инвестиций (в части переданных полномочий государственного (муниципального) заказчика в соответствии с Бюджетным кодексом Российской Федерации), всего:	020	
Объем средств, поступивших во временное распоряжение, всего:	030	

Главный бухгалтер учреждения (подразделения)  / Беленькая Г.В. /
(подпись) (расшифровка подписи)

Начальник Отдела БУиО  / Федотова И.А. /
(подпись) (расшифровка подписи)

Начальник Планово-финансового отдела  / Солдатова О.В. /
(подпись) (расшифровка подписи)

Начальник Отдела закупок  / Яковлева О.В. /
(подпись) (расшифровка подписи)

Исполнитель  / Беленькая Г.В. /
(подпись) (расшифровка подписи)

" 25 " XII 2018 г.
тел. 241-38-57

